

東栄Sアラート

2021年

2月から
スタート

大切な人と自分を 守ろう

スマホで緊急時の
災害情報を素早く
キャッチ!!



緊急防災情報をお届けします

町外にいても
受信可能!



緊急時最大音量で 自動放送されます

アプリの導入・使用方法などは裏面をご覧ください

防災行政無線と
連携しています



東栄町役場 総務課

〒449-0292 愛知県北設楽郡東栄町大字本郷字上前畑25番地
TEL.0536-76-0501 FAX.0536-76-1725

1月12日(火)からインストールが可能になります

アプリのインストール方法

Apple製品の場合

右のQRコードを読み込む、またはApp Storeにて「東栄Sアラート」と検索して下さい。



Android製品の場合

右のQRコードを読み込む、またはGoogle Play Storeにて「東栄Sアラート」と検索して下さい。

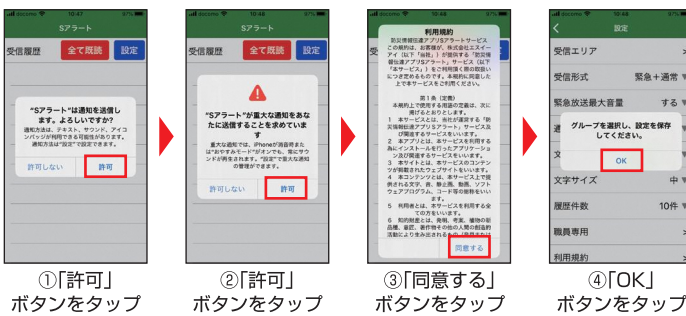


「入手」ボタンをタップ
「インストール」ボタンをタップ
Apple IDのパスワード入力
アプリのインストール完了

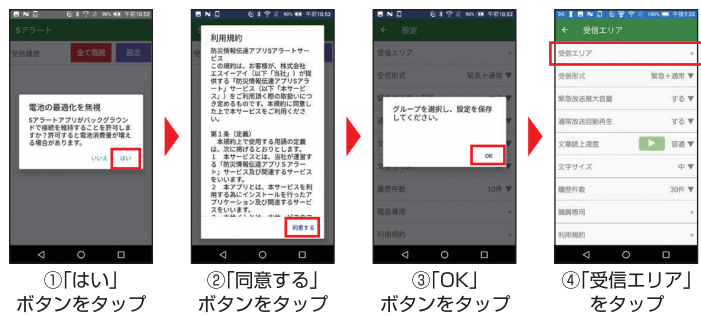


「インストール」ボタンをタップ
インストールが開始されます
インストール中です
アプリのインストール完了

アプリの初期設定



①「許可」ボタンをタップ
②「許可」ボタンをタップ
③「同意する」ボタンをタップ
④「OK」ボタンをタップ



①「はい」ボタンをタップ
②「同意する」ボタンをタップ
③「OK」ボタンをタップ
④「受信エリア」をタップ



⑤「受信エリア」をタップ
⑥「地区選択」をタップ
⑦受信地区を選択 ※複数選択も可能です
お住まいの地区を選択して下さい

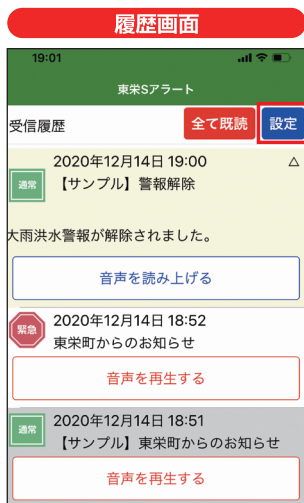


⑤「地区選択」をタップ
⑥受信地区を選択 ※複数選択も可能です
お住まいの地区を選択して下さい

アプリの設定変更

必要に応じてアプリの設定変更が可能です。

「設定」をタップすると設定画面に遷移します。戻る場合は左上の「<」ボタンをタップして下さい。



- ①「緊急+通常」を選択してください。
- ② 緊急放送最大音量
「する」
マナーモードでも最大音量で自動放送されます。
「しない」
端末の設定音量で自動放送されます。マナーモードであれば自動放送されません。
- ③ 職員専用
職員・関係者専用です。
(一般の方はログインできませんので、ご了承ください)



※Apple、Apple ロゴ、iPhone、およびiPadは米国その他の国で登録された Apple Inc. の商標です。App Store は Apple Inc. のサービスマークです。
※Android、Google Play、Google Playのロゴは、Google Inc.の商標または登録商標です。