

介護保険について

1 認定者数の推移 (年度末)

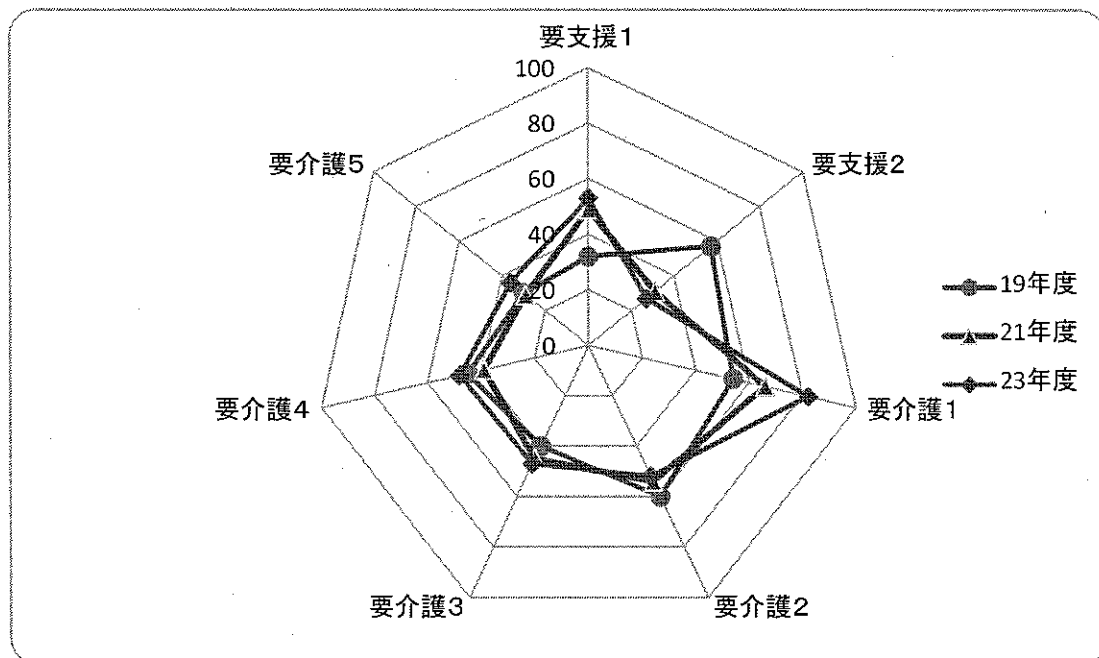
(単位:人・%)

	19年度	20年度	21年度	22年度	23年度
65歳以上人口	1,864	1,818	1,790	1,748	1,707
(内)認定者数	318	328	320	326	345
認定者の割合	17.1	18.0	17.9	18.6	20.2

2 介護度別人数 (年度末)

(単位:人)

	19年度	20年度	21年度	22年度	23年度
要支援1	32	47	49	50	53
要支援2	57	55	31	35	27
要支援合計	89	102	80	85	80
要介護1	54	52	66	64	82
要介護2	60	60	54	53	52
要介護3	40	46	45	47	47
要介護4	45	43	39	41	48
要介護5	30	25	29	36	36
要介護合計	229	226	233	241	265
総 合 計	318	328	313	326	345



3 認定者割合

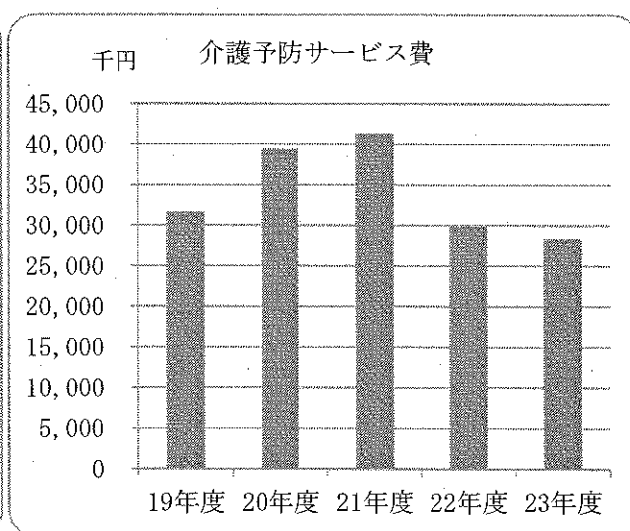
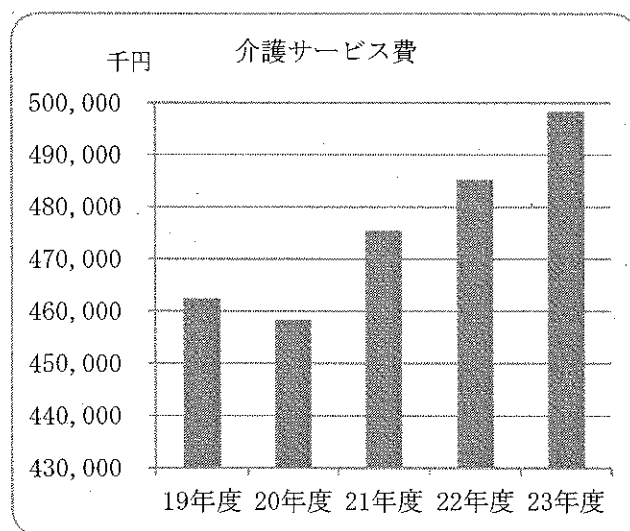
(単位:%)

	19年度	20年度	21年度	22年度	23年度
要 支 援	28.0	31.1	25.6	26.1	23.2
要 介 護	72.0	68.9	74.4	73.9	76.8

4 介護給付費支払状況

(単位:円)

		19年度	20年度	21年度	22年度	23年度
介護予防サービス費	居宅予防給付費	25,750,998	31,745,601	31,930,470	24,764,490	23,591,088
	福祉用具購入費	71,331	418,335	428,761	309,941	142,344
	住宅改修費	1,116,518	2,050,123	2,201,204	762,426	979,236
	計画給付費	2,875,500	3,551,500	3,991,300	3,669,920	3,646,680
	地域密着型予防給付費	1,818,018	1,683,396	2,747,871	233,523	0
	特定入所者支援サービス費	14,790	15,800	78,890	139,420	41,860
	小計	31,647,155	39,464,755	41,378,496	29,879,720	28,401,208
介護サービス費	居宅介護給付費	101,014,533	106,324,011	117,101,428	113,935,123	115,292,853
	福祉用具購入費	89,201	379,718	509,528	401,019	340,646
	住宅改修費	1,137,779	1,171,741	1,622,012	901,699	633,757
	計画給付費	17,285,100	17,036,250	18,219,950	18,678,320	19,824,910
	施設介護給付費	282,773,117	270,995,145	269,091,327	274,965,244	281,488,814
	地域密着型給付費	35,010,477	38,108,574	41,676,039	48,118,734	52,275,843
	特定入所者介護サービス費	25,127,390	24,254,550	27,265,440	28,189,060	28,570,950
	小計	462,437,597	458,269,989	475,485,724	485,189,199	498,427,773
高額介護費	8,990,570	10,595,484	11,634,278	12,533,598	11,138,678	
高額介護合算	0	0	853,368	720,669	753,857	
審査支払手数料	633,165	649,060	634,880	504,205	498,294	
合計	503,708,487	508,979,288	529,986,746	528,827,391	539,219,810	



5 介護給付費支払状況

(単位:円)

	19年度	20年度	21年度	22年度	23年度
受給者一人当たり給付費	131,826	131,316	134,446	135,493	132,747